

Kapitel 4: Dynamische Datenstrukturen

*Algorithmen und Datenstrukturen
WS 2019/20*

Prof. Dr. Sándor Fekete

Wie verwalten wir dynamische Mengen von Objekten?



Waschkorb

4.1 Grundoperationen

Aufgabenstellung:

- *Verwalten einer Menge S von Objekten*
- *Ausführen von verschiedenen Operationen (s.u.)*

Im Folgenden:

S	Menge von Objekten
k	Wert eines Elements (“Schlüssel”)
x	Zeiger auf Element
NIL	spezieller, “leerer” Zeiger

4.1 Grundoperationen

SEARCH(S,k): “Suche in S nach k”

Durchsuche die Menge S nach einem Element von Wert k.

**Ausgabe: Zeiger x, falls x existent
NIL, falls kein Element Wert k hat.**

4.1 Grundoperationen

INSERT(S,x): “Füge x in S ein”

Erweitere S um das Element, das unter der Adresse x steht.

4.1 Grundoperationen

DELETE(S,x): “Entferne x aus S”

Lösche das unter der Adresse x stehende Element aus der Menge S.

4.1 Grundoperationen

MINIMUM(S): “Suche das Minimum in S”

**Finde in S ein Element von kleinstem Wert.
(Annahme: Die Werte lassen sich vollständig
vergleichen!)**

Ausgabe: Zeiger x auf solch ein Element

4.1 Grundoperationen

MAXIMUM(S): “Suche das Maximum in S”

**Finde in S ein Element von größtem Wert.
(Annahme: Die Werte lassen sich vollständig
vergleichen!)**

Ausgabe: Zeiger x auf solch ein Element

4.1 Grundoperationen

PREDECESSOR(S,x):

“Finde das nächstkleinere Element”

**Für ein in x stehendes Element in S ,
bestimme ein Element von nächstkleinerem
Wert in S .**

Ausgabe: Zeiger y auf Element

NIL, falls x Minimum von S angibt

4.1 Grundoperationen

SUCCESSOR(S,x):

“Finde das nächstgrößere Element”

**Für ein in x stehendes Element in S,
bestimme ein Element von nächstgrößerem
Wert in S.**

**Ausgabe: Zeiger y auf Element
NIL, falls x Maximum von S angibt**

4.1 Grundoperationen

Wie nimmt man das vor?

Wie lange dauert das,
in Abhängigkeit von der Größe von S?

Unsortierte Unterlagen:

Immer alles durchgehen, also: $O(n)$

Sortierte Unterlagen: Geht schneller!

4.1 Grundoperationen

Langsam:

- $O(n)$: *lineare Zeit*

Alle Objekte anschauen

Sehr schnell:

- $O(1)$: *konstante Zeit*


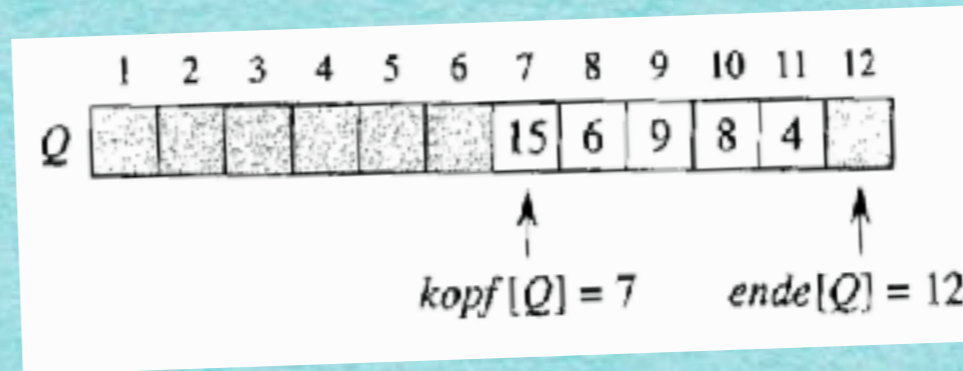
Immer gleich schnell, egal wie groß S ist.

Schnell:

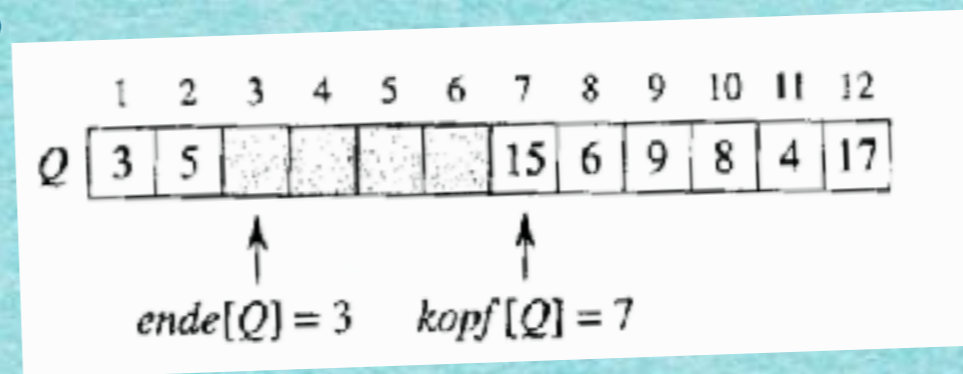
- $O(\log n)$: *logarithmische Zeit*

Wiederholtes Halbieren

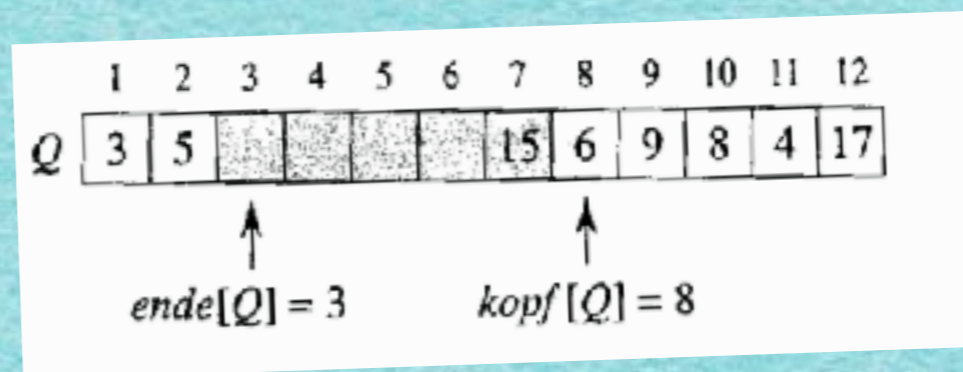
4.2 Stapel und Warteschlange



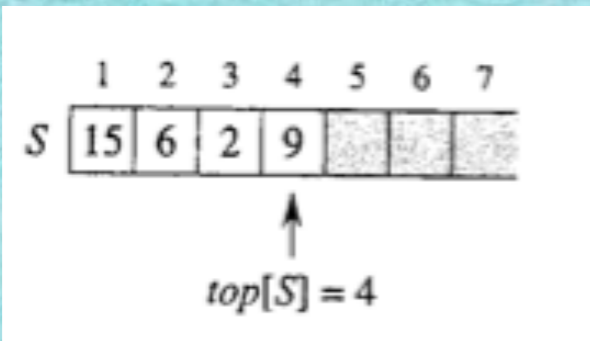
ENQUEUE: 17, 3, 5



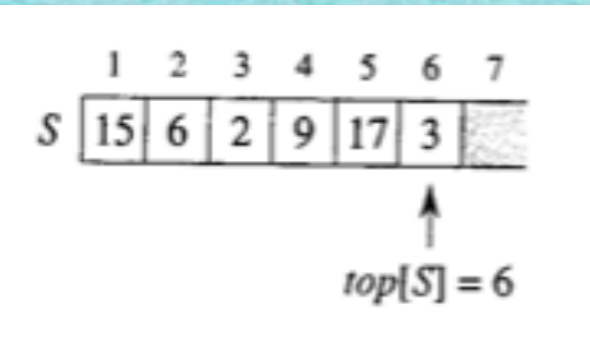
DEQUEUE:




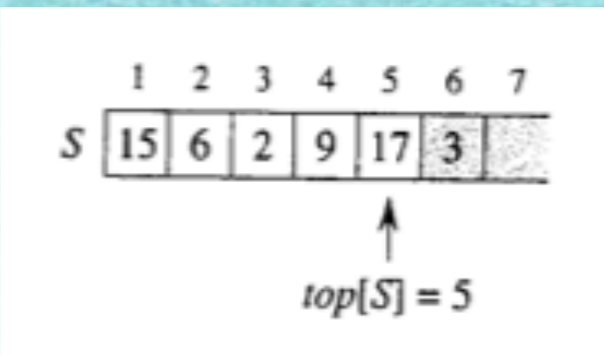
STACK AUF ARRAY UMGESETZT



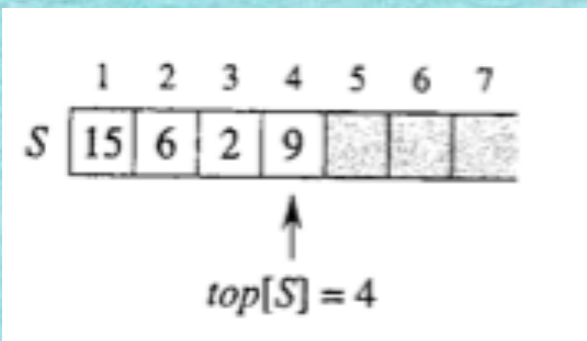
PUSH: 17, 3



POP

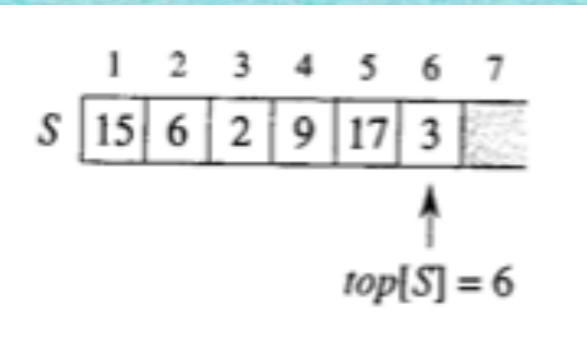


STACK AUF ARRAY UMGESETZT



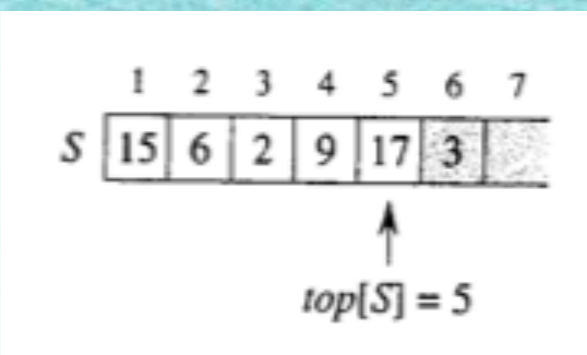
```

STACK-EMPTY(S)
1  if  $top[S] = 0$ 
2     then return WAHR
3     else return FALSCH
    
```




```

PUSH(S, x)
1   $top[S] \leftarrow top[S] + 1$ 
2   $S[top[S]] \leftarrow x$ 
    
```



```

POP(S)
1  if STACK-EMPTY(S)
2     then error "Unterlauf"
3     else  $top[S] \leftarrow top[S] - 1$ 
4           return  $S[top[S] + 1]$ 
    
```



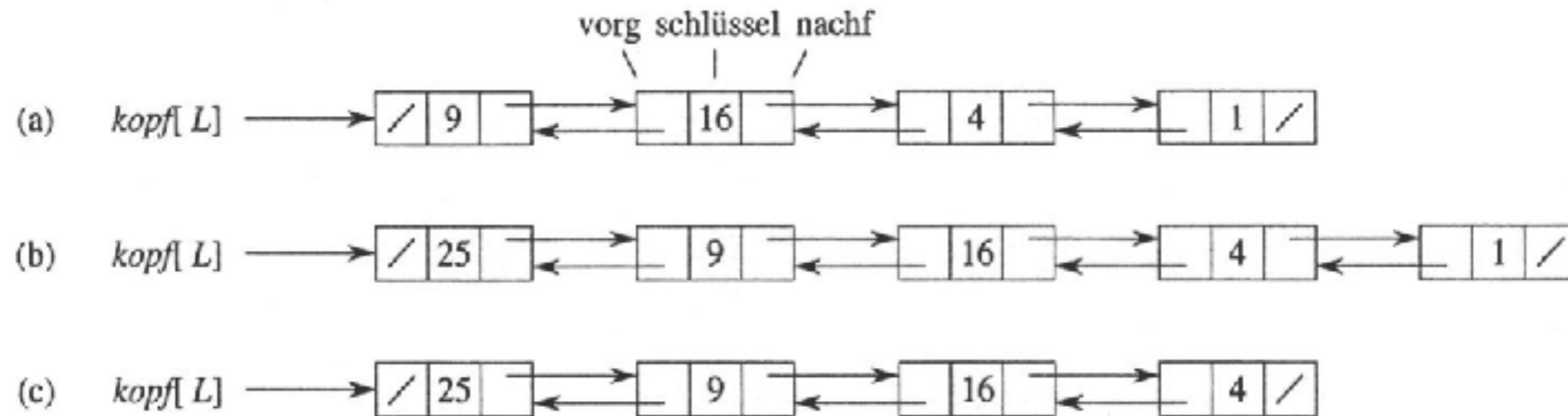
4.3 Verkettete Listen

Idee:



Ordne Objekte nicht explizit in aufeinanderfolgenden Speicherzellen an, sondern gib jeweils Vorgänger und Nachfolger an.

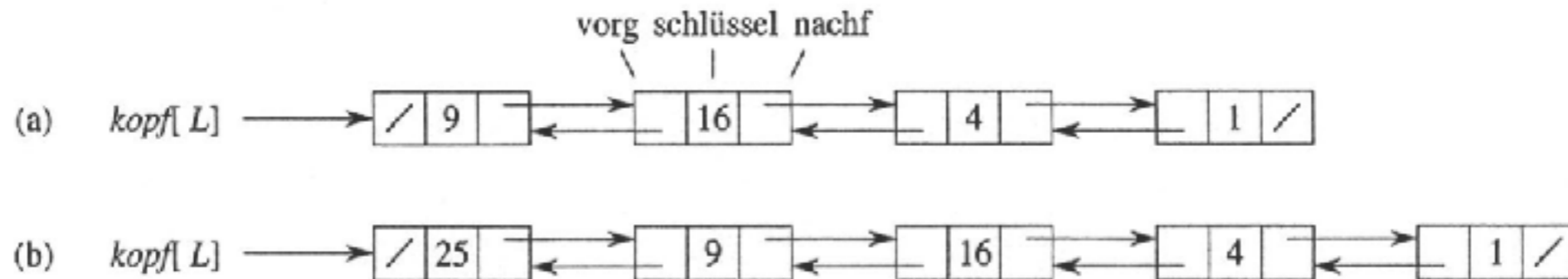
Struktur einer doppelt verketteten Liste



- **Füge vorne das Element mit Schlüssel 25 ein.**

- **Finde ein Element mit Schlüssel 1 und lösche es.**

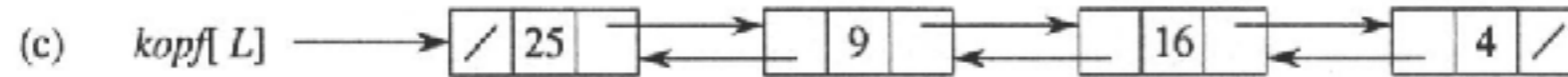
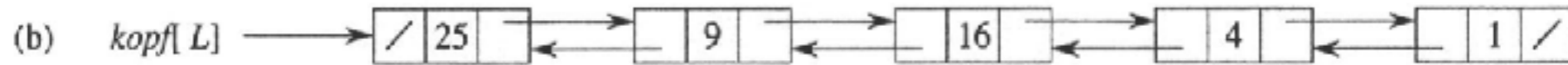
Einfügen in eine doppelt verkettete Liste



```
LIST-INSERT( $L, x$ )  
1   $nachf[x] \leftarrow kopf[L]$   
2  if  $kopf[L] \neq NIL$   
3    then  $vorg[kopf[L]] \leftarrow x$   
4   $kopf[L] \leftarrow x$   
5   $vorg[x] \leftarrow NIL$ 
```

Laufzeit: $O(1)$

Löschen aus einer doppelt verketteten Liste



LIST-SEARCH(L, k)

```
1  $x \leftarrow \text{kopf}[L]$ 
2 while  $x \neq \text{NIL}$  und  $\text{schlüssel}[x] \neq k$ 
3     do  $x \leftarrow \text{nachf}[x]$ 
4 return  $x$ 
```

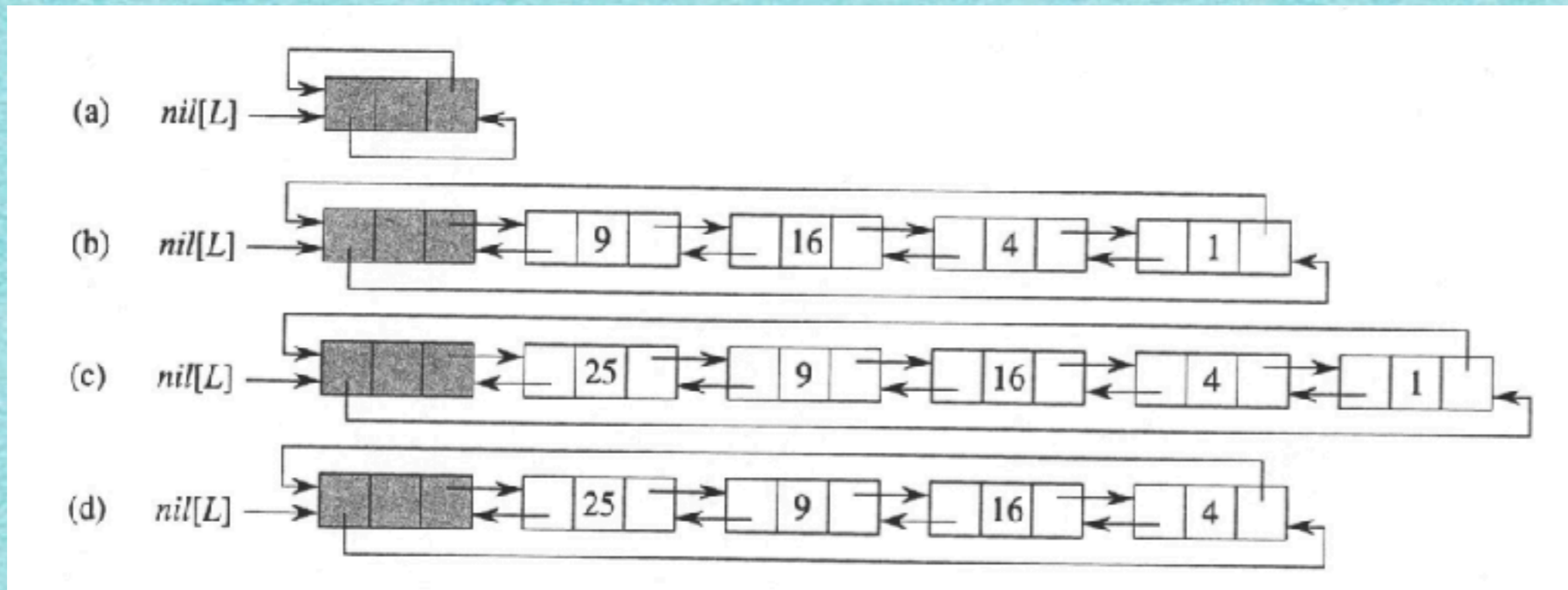
LIST-DELETE(L, x)

```
1 if  $\text{vorg}[x] \neq \text{NIL}$ 
2     then  $\text{nachf}[\text{vorg}[x]] \leftarrow \text{nachf}[x]$ 
3     else  $\text{kopf}[L] \leftarrow \text{nachf}[x]$ 
4 if  $\text{nachf}[x] \neq \text{NIL}$ 
5     then  $\text{vorg}[\text{nachf}[x]] \leftarrow \text{vorg}[x]$ 
```

Laufzeit: $O(n)$

Laufzeit: $O(1)$

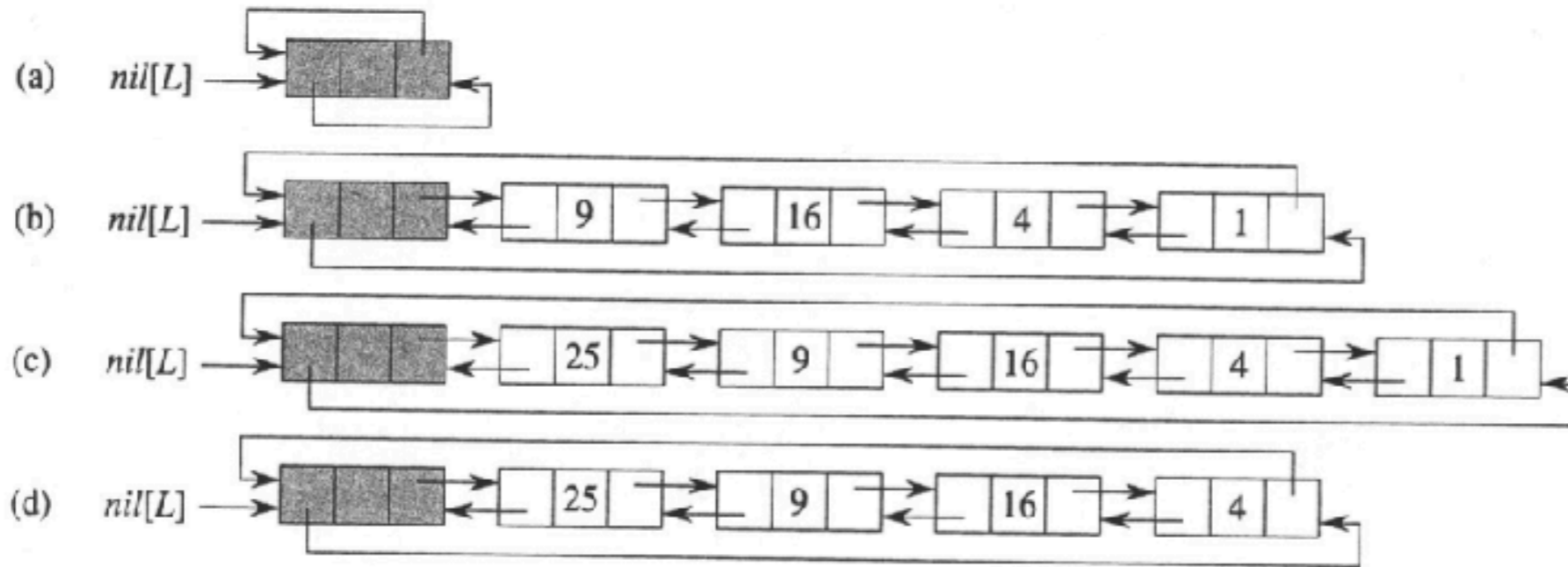
Alternative: Zyklische Struktur mit "Wächter" nil[L]



LIST-INSERT'(L, x)

- 1 $nachf[x] \leftarrow nachf[nil[L]]$
- 2 $vorg[nachf[nil[L]]] \leftarrow x$
- 3 $nachf[nil[L]] \leftarrow x$
- 4 $vorg[x] \leftarrow nil[L]$

Alternative: Zyklische Struktur mit Wächter "nil[L]"



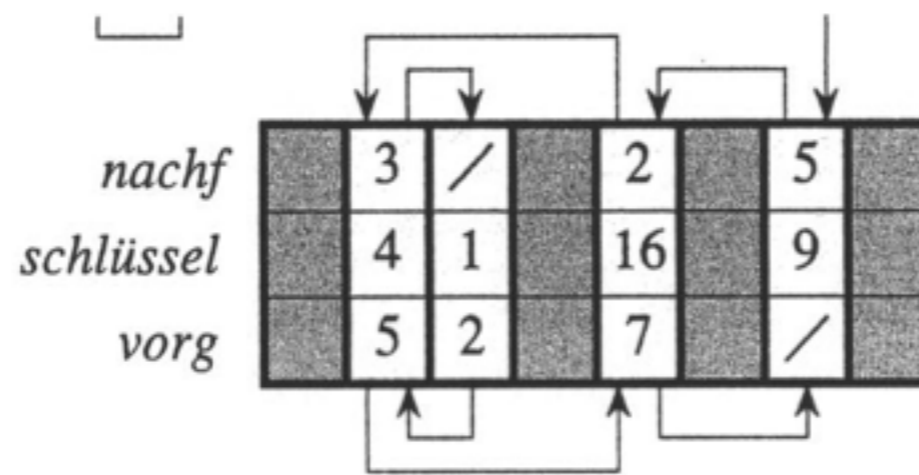
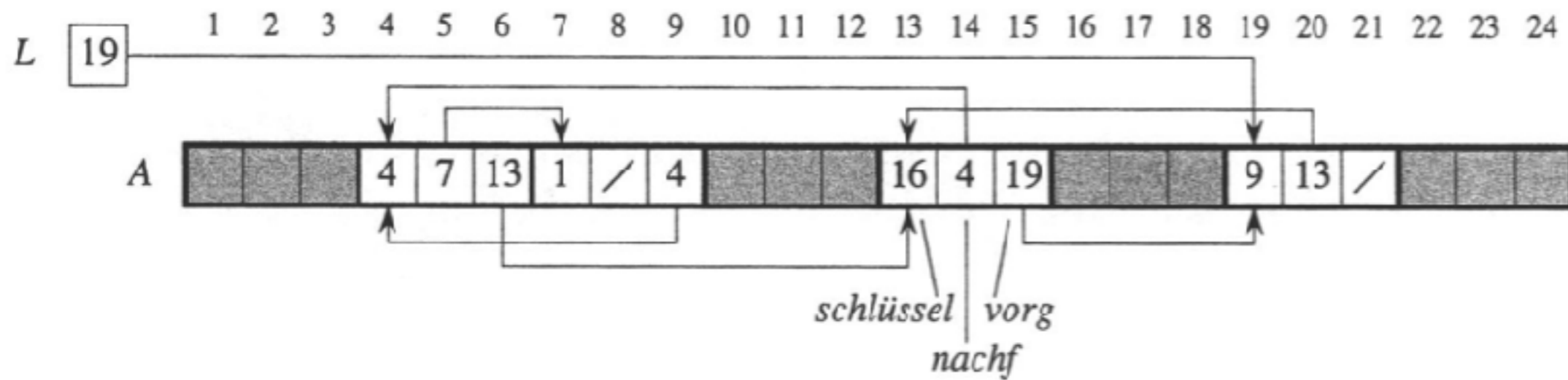
LIST-SEARCH'(L, k)

```
1  $x \leftarrow nachf[nil[L]]$ 
2 while  $x \neq nil[L]$  und  $schlüssel[x] \neq k$ 
3     do  $x \leftarrow nachf[x]$ 
4 return  $x$ 
```

LIST-DELETE'(L, x)

```
1  $nachf[vorg[x]] \leftarrow nachf[x]$ 
2  $vorg[nachf[x]] \leftarrow vorg[x]$ 
```

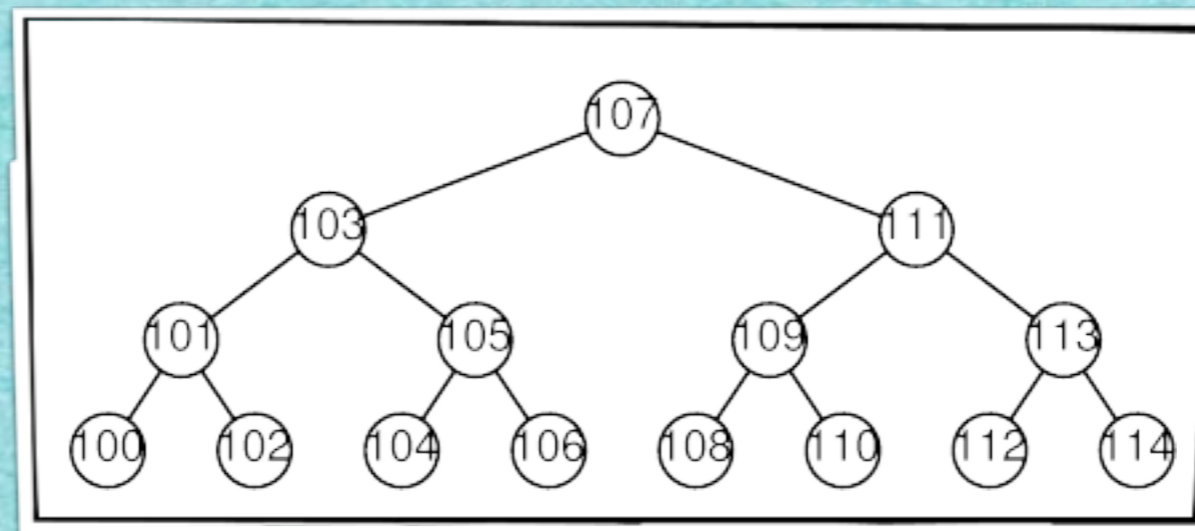

Speicherung kann irgendwo erfolgen!



4.4 Binäre Suche

Aufgabenstellung:

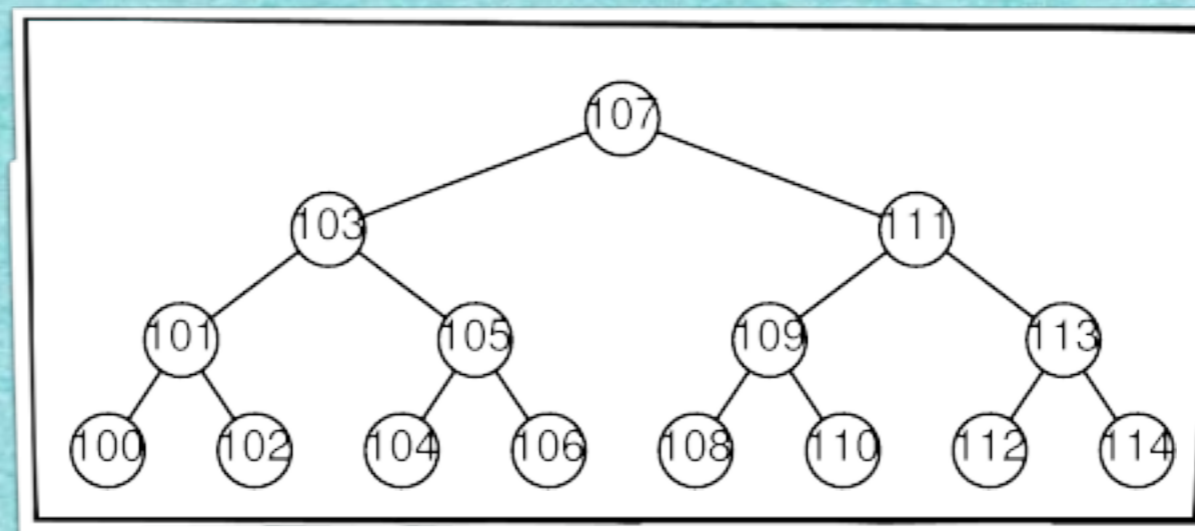
- *Rate eine Zahl zwischen 100 und 114!*



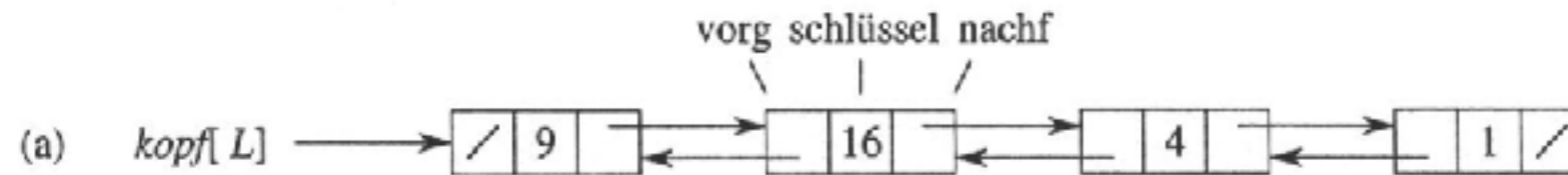
4.5 Binäre Suchbäume

Ideen:

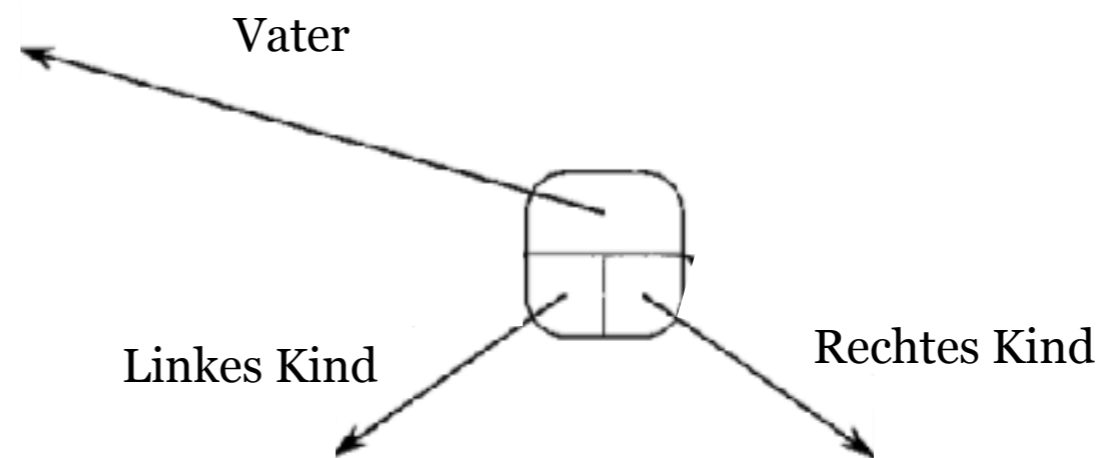
- ***Strukturiere Daten wie im möglichen Ablauf einer binären Suche!***
- ***Erziele logarithmische Zeiten!***



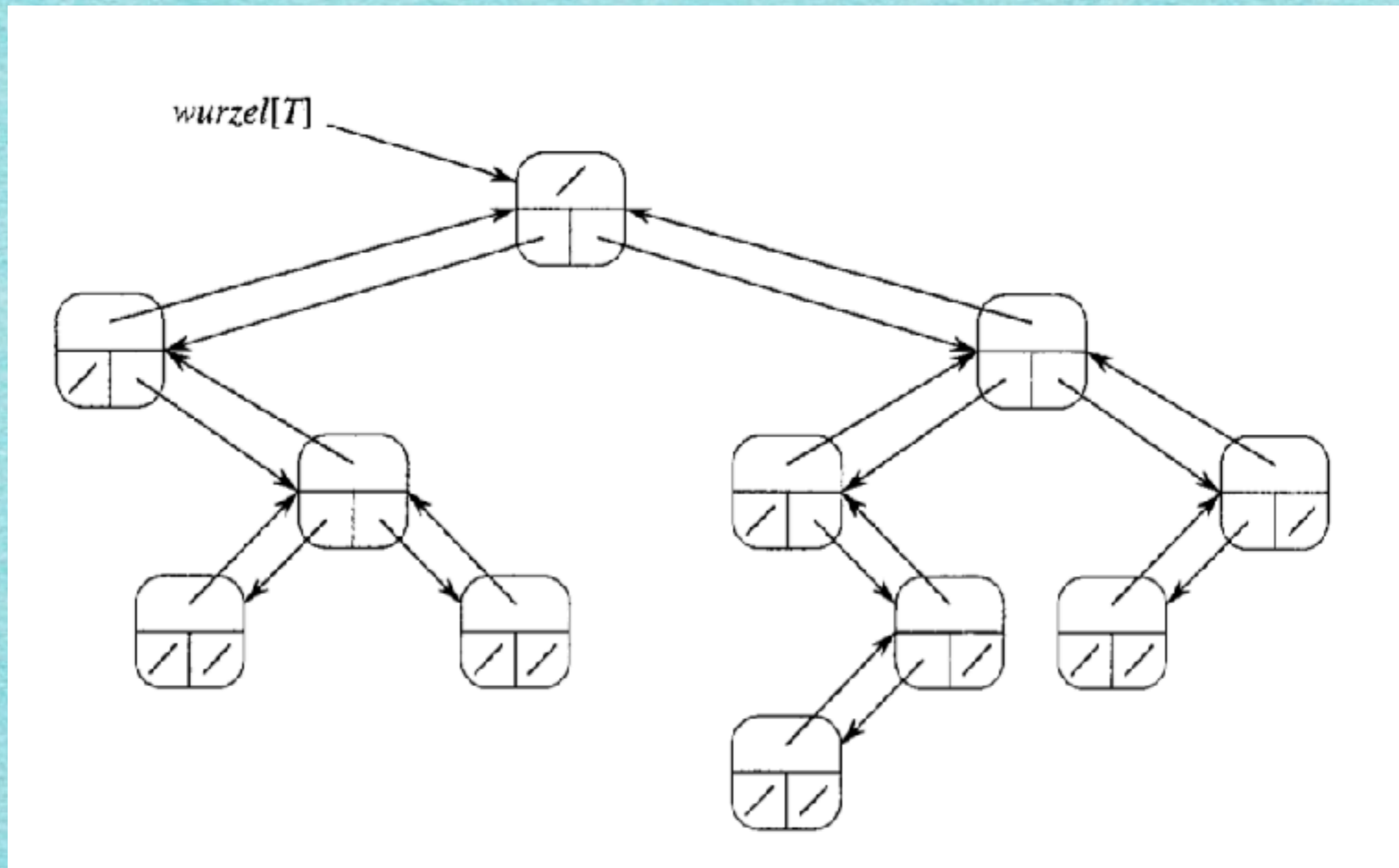
Struktur einer doppelt verketteten Liste



Binärer Suchbaum

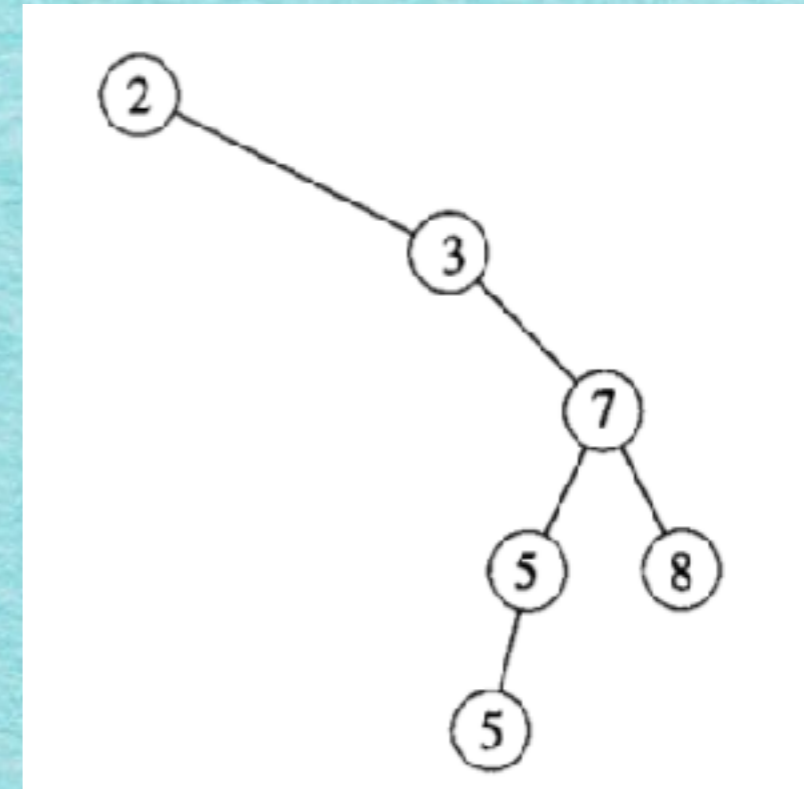
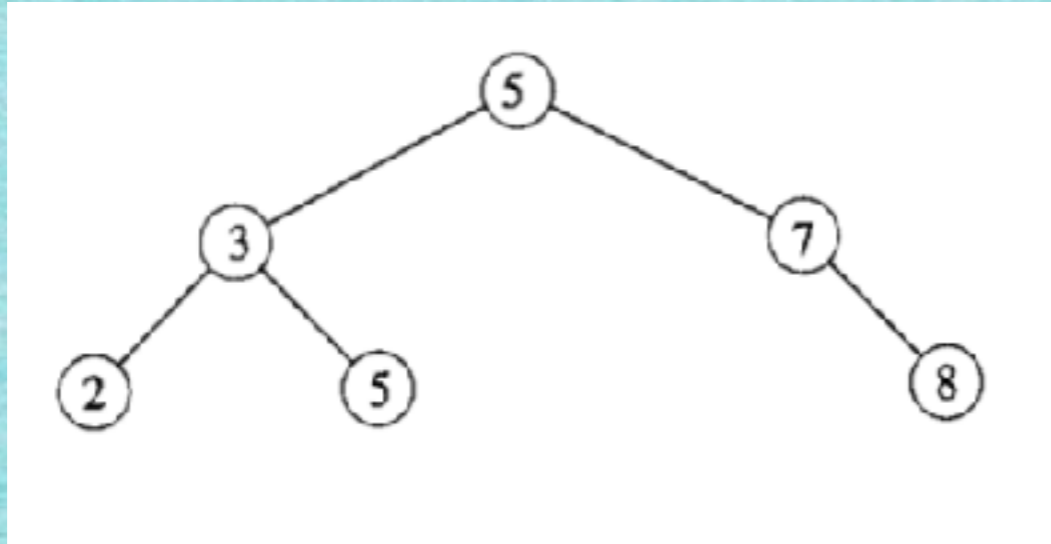


Binärer Suchbaum



Außerdem wichtig: Struktur der Schlüsselwerte!

Ordnungsstruktur



Linker Teilbaum: Kleinere (bzw. nicht größere) Zahlen
Rechter Teilbaum: Größere Zahlen

Mehr demnächst!

s.fekete@tu-bs.de